


|  |  |  |
|--|--|--|
|  <p>NASTAVNI ZAVOD ZA<br/>JAVNO ZDRAVSTVO</p> | <p align="center"><b>PLAN EVAKUACIJE I SPAŠAVANJA</b></p> <p align="center"><b>Lokacija: Odjel za zaštitu mentalnog<br/>zdravlja i liječenje ovisnosti, Kalvarija 8 ,<br/>Rijeka</b></p> | <p>Oznaka dokumenta:<br/>DI-3-710</p> <p>Izdanje: 2</p> <p>Strana/stranica: 1/11</p> |
|--|--|--|


Ova on-line kopija dokumenta na Intranetu je kontroliran dokument i odobren za uporabu. Štampani dokument sa Intraneta služi samo za informaciju.

**Sadržaj:**

1. Svrha
2. Područje primjene
3. Pojmovi i skraćenice
4. Postupak
  - 4.1. Procjena ugroženosti od iznenadnog događaja
    - 4.1.1. Osnovni podaci o građevini
    - 4.1.2. Broj radnika i zaposjednutost građevine
    - 4.1.3. Izvori nastanka iznenadnih događaja
  - 4.2. Evakuacijski putovi, izlazi i mjesta okupljanja
  - 4.3. Rukovođenje evakuacijom i spašavanjem
    - 4.3.1. Dužnosti organizatora - voditelja evakuacije
  - 4.4. Pružanje prve pomoći tijekom spašavanja
  - 4.5. Oprema za spašavanje
  - 4.6. Dojavljivanje i uzbunjivanje
  - 4.7. Postupanje pri nastanku iznenadnog događaja
  - 4.8. Provedba evakuacije i spašavanja
  - 4.9. Završne odredbe
5. Zapisi
6. Dokumentacija
7. Pregled izmjena
8. Prilozi
  - 8.1. Popis opreme za spašavanje
  - 8.2. Važni telefonski brojevi
  - 8.3. Znakovi za uzbunjivanje
  - 8.4. Putovi evakuacije i evakuacijski izlazi (grafički prikaz)

Kontrolirani primjerak

|              | Ime i prezime                                | Funkcija                               | Potpis | Datum       |
|--------------|--|--|--------|-------------|
| Izradio:     | Nikolina Kučić-Kukuljan,<br>mag.ing.sec.     | Voditeljica Odsjeka<br>zaštite na radu |        | 12.09.2023. |
| Kontrolirao: | Doc.dr.sc. Marin Glad,<br>dipl.sanit.ing.    | Koordinator ovlaštenika                |        | 12.09.2023. |
| Odobrio:     | Doc.dr.sc. Željko Linšak,<br>dipl.sanit.ing. | Ravnatelj                              |        | 12.09.2023. |

|   |  |  |
|---|--|--|
|  | <p><b>PLAN EVAKUACIJE I SPAŠAVANJA</b></p> <p><b>Lokacija: Odjel za zaštitu mentalnog zdravlja i liječenje ovisnosti, Kalvarija 8 , Rijeka</b></p> | <p>Oznaka dokumenta:<br/>DI-3-710</p> <p>Izdanje: 2</p> <p>Strana/stranica: 2/11</p> |
|---|--|--|

## 1. SVRHA

Ovim Planom evakuacije i spašavanja (u daljnjem tekstu: Plan) utvrđuje se organizacija, mjere i postupci za osiguranje brzog i učinkovitog i u odnosu na nastali opasni događaj, primjerenog načina evakuacije i spašavanja ugroženih osoba i materijalnih dobara iz prostora i prostorija Odjela za zaštitu mentalnog zdravlja i liječenje ovisnosti, Kalvarija 8, Rijeka (u daljnjem tekstu: Odjel).

## 2. PODRUČJE PRIMJENE

Plan evakuacije i spašavanja primjenjuje na sve radnike, osobe na radu i druge osobe (pacijente, posjetitelje) koji se u slučaju nastanka izvanrednog događaja koji može ugroziti njihovu sigurnost i zdravlje zateknu u prostoru i prostorijama Odjela.

## 3. POJMOVI I SKRAĆENICE

**Evakuacija** je, opasnim događajem uvjetovano, organizirano napuštanje radnih prostorija i prostora ka sigurnim mjestima korištenjem planiranih evakuacijskih putova i izlaza.

Evakuacija i spašavanje se provodi prije, tijekom ili nakon nastanka događaja kojima su ugroženi zdravlje i život osoba odnosno kada taj događaj može imati za posljedicu oštećenje ili uništenje imovine većeg opsega. Evakuacija može biti potpuna ili djelomična. Evakuacija je potpuna ako se napušta cijeli kompleks građevine, a djelomična ako se napušta samo dio građevine.

Evakuaciji se pristupa organizirano i planski čime se izbjegava samovolja, defetizam i panika.

**Evakuacija imovine** provodi se kada su evakuirane osobe. Imovinu treba evakuirati kada prijete neposredna opasnost od uništenja ili oštećenja zbog nastanka iznenadnog događaja i provodi se tako da se ne ugrozi sigurnost osoba koje provode evakuaciju.

**Evakuacijski put** iz građevine je posebno projektiran i izveden put koji vodi od bilo koje točke u građevini do vanjskog prostora ili sigurnog prostora u građevini.


**Izlaz** je dio puta za izlazak iz građevine odijeljen zidovima, konstrukcijama i izlaznim vratima koja osiguravaju izlazak na slobodan prostor izvan građevine.

**Iznenadni događaji** su one pojave koje mogu ugroziti život i zdravlje radnika i drugih osoba u građevini zbog kojih se mora organizirati evakuacija, a nastaju zbog unutarnjih izvora opasnosti (kvar na instalacijama, požar, eksplozija i drugi poremećaji u tehnološkom procesu) ili vanjskih izvora opasnosti (potres, udar groma, olujni vjetrovi, požari, radiološke i kemijske nesreće i sl.).

**Mjesto okupljanja** (MO; zorno mjesto) je sigurno mjesto koje voditelj evakuacije i spašavanja određuje za okupljanje evakuiranih osoba na otvorenom prostoru u slučaju iznenadnog događaja u građevini.

**Put udaljavanja** je put između vanjskog izlaza i mjesta okupljanja evakuiranih osoba izvan građevine na razini tla.

**Spašavanje** podrazumijeva organizirano provođenje radnji kojima se osobama zatečenim u ugroženim radnim prostorima i prostorijama pruža pomoć u napuštanju istih kada slijedom okolnosti nastalih iznenadnim

|  |  |  |
|--|--|--|
|  <p>NASTAVNI ZAVOD ZA<br/>JAVNO ZDRAVSTVO</p> | <p align="center"><b>PLAN EVAKUACIJE I SPAŠAVANJA</b></p> <p align="center"><b>Lokacija: Odjel za zaštitu mentalnog<br/>zdravlja i liječenje ovisnosti, Kalvarija 8 ,<br/>Rijeka</b></p> | <p>Oznaka dokumenta:<br/>DI-3-710</p> <p>Izdanje: 2</p> <p>Strana/stranica: 3/11</p> |
|--|--|--|

događajima sami ne mogu napustiti prostorije i prostore, a da pri tome ne dovedu u opasnost svoj život. Ako je potrebno prilikom spašavanja pruža se i odgovarajuća prva pomoć.

**Završetak evakuacije** je trenutak kada su svi radnici i druge osobe napustili građevinu ili prostore samostalno, neovisno o tome da li je nastupio iznenadni događaj ili ne.

Završetak evakuacije su i situacije kada su osobe napustile objekt i prostore samo uz pomoć drugih osoba što već predstavlja spašavanje.

#### **4. POSTUPAK**

Plan se sastoji od tekstualnog i grafičkog dijela.

Tekstualni dio sadrži:

- procjenu ugroženosti od iznenadnog događaja,
- evakuacijske putove, izlaze i mjesta okupljanja,
- opremu za spašavanje,
- uzbunjivanje i dojavljivanje,
- postupanje pri nastanku iznenadnog događaja,
- provedbu evakuacije i spašavanja,
- završne odredbe.

Grafički dio sadrži:

- prikaz evakuacijskih puteva s ucrtanim smjerovima kretanja i evakuacijskim izlazima.

#### **4.1. Procjena ugroženosti od iznenadnog događaja**

##### **4.1.1. Osnovni podaci o građevini**

Odjel je smješten u građevini izgrađenoj u prošlom stoljeću, a koja se sastoji se od 2 etaže. Odjel koristi prostor na 1. etaži, a ispod se nalazi Kulturni centar Kalvarija.

Prostor se sastoji od: uredskih prostorija, dvorane za predavanje, čajne kuhinje, laboratorija, hodnika/čekaonice za pacijente i sanitarnog čvora za osoblje i posebno za pacijente.

Odjel ima jedan ulaz/izlaz.


Ispred zgrade je parkiralište na koje se silazi stepenicama.

Prilaz zgradi otežan je zbog uske ulice koja se nastavlja na glavnu prometnicu te je otežan pristup vatrogasnim vozilima i kolima hitna medicinske pomoći.

##### **4.1.2. Broj radnika i zaposjednutost građevine**

Ukupan broj zaposlenih u jednoj smjeni u prostorijama Odjela je 5-6 zaposlenika, a dnevno se može zateći max. 10-tak osoba. Rad Odjela planiran je u dvije smjene.

Ukupna korisna površina prostora koji koristi Odjela je cca 196 m<sup>2</sup>. Sav prostor predstavlja jedan požarni sektor odnosno nema posebnih požarnih sektora.

|  |  |  |
|--|--|--|
|  <p>NASTAVNI ZAVOD ZA<br/>JAVNO ZDRAVSTVO</p> | <p><b>PLAN EVAKUACIJE I SPAŠAVANJA</b></p> <p><b>Lokacija: Odjel za zaštitu mentalnog<br/>zdravlja i liječenje ovisnosti, Kalvarija 8 ,<br/>Rijeka</b></p> | <p>Oznaka dokumenta:<br/>DI-3-710</p> <p>Izdanje: 2</p> <p>Strana/stranica: 4/11</p> |
|--|--|--|

#### 4.1.3. Izvori nastanka iznenadnih događaja

Iznenadni događaji uslijed kojih može nastupiti ugrožavanje zdravlja i života osoba zatečenih u građevini mogu biti vanjski izvori opasnosti i unutarnji izvori opasnosti koji mogu nastati zbog neprimijenjenih mjera zaštite na radu i zaštite od požara kvarova na konstrukciji i instalacijama i sl.

##### Vanjski čimbenici (nepredvidivi i predvidivi događaji)


- potres
- olujno nevrijeme (vjetar, tuča)
- tehnološki procesi drugih tvrtki
- požar koji je nastao izvan građevine
- ispuštanje opasnih tvari
- teroristički čin

##### Tehnološki poremećaji u procesu rada (nepredvidivi i predvidivi događaji)

- oštećenja instalacija električne energije i vode
- požar
- eksplozija

##### Iznenadni događaji u radnim prostorima koji mogu nastupiti s predvidivim posljedicama

| IZNENADNI DOGAĐAJ  | MOGUĆNOST PREDVIĐANJA | MOGUĆI DOGAĐAJ U GRAĐEVINI  | MOGUĆE POSLJEDICE                                      |                                 |
|--|-----------------------|---|--|---------------------------------|
|  |                       |   | NA SREDSTVIMA RADA                                     | ZAPOSLENICI                     |
| - potres   | NE                    | - rušenje dijela ili cijele građevine<br>- oštećenje sredstava rada (instalacija, uređaja i opreme) | - požar<br>- eksplozije<br>- kvarovi                   | - panika<br>- ozljede<br>- smrt |
| - olujno nevrijeme (vjetar, tuča)  | DA                    | - rušenje dijela ili cijele građevine<br>- oštećenje sredstava rada (instalacija, uređaja i opreme) | - oštećenja<br>- požari<br>- kvarovi                   | - panika<br>- ozljede<br>- smrt |
| - veliki požari  | DA/NE                 | - oštećenje građevine<br>- oštećenje sredstava rada (instalacija, uređaja i opreme)                 | - oštećenja<br>- širenje opasnih tvari<br>- eksplozije | - panika<br>- ozljede<br>- smrt |
| - tehničke i tehnološke instalacije (dotrajnost i loša izvedba elektro i vodovodnih instalacija) | DA/NE                 | - oštećenje instalacija<br>- oštećenje dijela građevine   | - poplave<br>- požar                                   | - panika<br>- ozljede<br>- smrt |

|  |  |  |
|--|--|--|
|  <p>NASTAVNI ZAVOD ZA<br/>JAVNO ZDRAVSTVO</p> | <p align="center"><b>PLAN EVAKUACIJE I SPAŠAVANJA</b></p> <p align="center"><b>Lokacija: Odjel za zaštitu mentalnog<br/>zdravlja i liječenje ovisnosti, Kalvarija 8 ,<br/>Rijeka</b></p> | <p>Oznaka dokumenta:<br/>DI-3-710</p> <p>Izdanje: 2</p> <p>Strana/stranica: 5/11</p> |
|--|--|--|

|                         |       |   |   |                                 |
|-------------------------|-------|---|---|---------------------------------|
| - požar<br>- eksplozija | DA/NE | - oštećenje poslovnog prostora<br>- oštećenje sredstava rada                        | - oštećenja<br>- kvarovi  | - panika<br>- ozljede<br>- smrt |
| - teroristički čin      | NE    | - oštećenje građevine<br>- oštećenje sredstava rada (instalacija, uređaja i opreme) | - požar<br>- eksplozije<br>- kvarovi<br>- širenje opasnih tvari | - panika<br>- ozljede<br>- smrt |

**Za slučaj nastanka navedenih iznenadnih događaja i posljedica po život i zdravlje potrebno je:**

- osigurati stalnu prohodnost evakuacijskih putova i izlaza u siguran i slobodan prostor,
- znakovima za evakuaciju imati označene evakuacijske putove i izlaz iz zgrade,
- protupanična rasvjeta mora biti u ispravnom stanju,
- prilaz građevini s glavne prometnice mora biti slobodan za vozila hitne medicinske pomoći, vatrogasna vozila i druga interventna vozila,
- posjedovati potrebnu zaštitnu opremu,
- posjedovati ažuran plan evakuacije i spašavanja za slučaj iznenadnog događaja,
- sve zaposlene upoznati s planom evakuacije,
- imati zadužene i osposobljene osobe koje će provoditi evakuaciju i spašavanje te osobe za pružanje prve pomoći,
- sve zaposlene obavijestiti o nastaloj opasnosti odnosno opasnosti kojoj bi mogli biti izloženi kao i mjerama koje jesu ili bi trebale biti provedene,
- kontinuirano provoditi vježbe s ciljem uvježbavanja osoba odgovornih za provedbu evakuacije i spašavanja i pružanja prve pomoći,
- provesti praktične vježbe najmanje jedanput u dvije godine.


**4.2. Evakuacijski putovi, izlazi i mjesta okupljanja**

**Evakuacijski putovi** moraju ispunjavati sljedeće zahtjeve:

- položaj, raspored i dimenzije prolaza namijenjenih izlazima i komunikacijama unutar prostora Centra omogućuje brzo napuštanje ugroženog dijela,
- projektirana širina evakuacijskih putova ne smije se tijekom održavanja i korištenja prostora ničim smanjivati,
- svi putovi moraju biti stalno slobodni i nezakrčeni,
- vrata na putovima evakuacije moraju se u pravilu otvarati u smjeru izlaza, odnosno u smjeru napuštanja građevine, a u radno vrijeme ne smiju biti zaključana (odnosno mora biti omogućeno otvaranje iznutra),
- svi izlazni putevi moraju biti vidljivo označeni odgovarajućim oznakama i osvijetljeni,
- hodnici, izlazni pravci evakuacije moraju imati stalno sigurnosno osvijetljenje koje mora biti ispravno (godišnja provjera funkcionalnosti).

**Evakuacijski izlazi** moraju ispunjavati sljedeće zahtjeve:

- izlaz mora biti stalno slobodan i nezakrčen,
- izlaz treba biti jasno vidljiv i označen oznakom ili natpisom,

|   |  |  |
|---|--|--|
|  | <p><b>PLAN EVAKUACIJE I SPAŠAVANJA</b></p> <p><b>Lokacija: Odjel za zaštitu mentalnog zdravlja i liječenje ovisnosti, Kalvarija 8 , Rijeka</b></p> | <p>Oznaka dokumenta:<br/>DI-3-710</p> <p>Izdanje: 2</p> <p>Strana/stranica: 6/11</p> |
|---|--|--|

- vrata na izlazu moraju biti u pravilu zaokrenuta s otvaranjem u smjeru napuštanja građevine, a u radno vrijeme ne smiju biti zaključana (odnosno mora biti omogućeno otvaranje iznutra).

### Kontrola stanja evakuacijskih putova i izlaza

Stalna kontrola i briga za stanje sigurnosti evakuacijskih putova i izlaza dužnost je svih zaposlenika. O uočenim promjenama stanja ili nedostacima odmah se izvješćuju voditelj/ovlaštenik ravnatelja, odgovorne osobe za rukovođenje evakuacijom i spašavanjem odnosno Odsjek zaštite na radu ili stručnjaka za zaštitu od požara koji odmah moraju organizirati provođenje mjera za brzo otklanjanje i dovođenje u sigurno stanje.

**Mjesta okupljanja (MO)** evakuiranih i spašenih osoba izvan građevine je:

- MO 1 - slobodan prostor ispred glavnog ulaza u prostor Odjela

Voditelj evakuacije i spašavanja prema potrebi odnosno situaciji može odrediti i drugo mjesto okupljanja.

Prilikom izbora mjesta okupljanja (zbornog mjesta) mora voditi računa o sljedećem:

- mora biti dovoljno udaljeno od svih izvora opasnosti, a opet dovoljno blizu objekta da se zadrži kontrola,
- kod objekta kao što je ova zgrada mora biti izvan zone rušenja, a to je polovica visine objekta,
- prilikom požara s gustim i otrovnim dimovima mora se voditi računa o prevladavajućem vjetru, odnosno ruži vjetrova,
- ne smije predstavljati smetnju za vatrogasnu intervenciju i prolaz vozila hitne medicinske pomoći kao i drugih interventnih vozila.

Putovi evakuacije i evakuacijski izlaz prikazani su grafički u prilogu Plana.

### 4.3. Rukovođenje evakuacijom i spašavanjem


Za rukovođenje evakuacijom i spašavanjem radnika i drugih osoba zatečenih u građevini određena je i osposobljena odgovorna osoba i njegov zamjenik sukladno zadnjoj važećoj Odluci o imenovanju osoba za provedbu evakuacije i spašavanja te pružanja prve pomoći na lokacijama izvan sjedišta Zavoda (odluka se uručuje imenovanim radnicima te se postavlja na oglasnu ploču Odjela).

Osobe imenovane za provođenje evakuacije i spašavanja imaju odgovornost i ovlaštenje organiziranja i provođenja evakuacije i spašavanja do dolaska profesionalnih spasilačkih ekipa odnosno njihove intervencije. Nakon toga postupaju po njihovim naredbama.

Evakuacija i spašavanje provodi se u posebnim uvjetima, tj. u situacijama kada su ljudi u pravilu u stanju šoka. Stoga su za voditelje evakuacije birane osobe koje imaju odgovarajući autoritet. Upravo će sposobnost i uvježbanost voditelja biti presudna za uspjeh evakuacije, a time i posljedice, kako za ugrožene osobe, tako i za osobe koje provode evakuaciju i spašavanje.

Prilikom izbora osoba određenih za provođenje evakuacije vodilo se računa da ispunjavaju ove uvjete:

- imaju potrebno iskustvo pri radu u prostorijama u kojima može nastati iznenadni događaj,
- da po stručnosti mogu planom evakuacije i spašavanja provesti predviđene poslove,
- da su osposobljeni za provođenje evakuacije (zakonska obveza),
- da su u svom okruženju uvažavani i poštovani, odnosno da imaju autoritet potreban za rukovođenje,
- da im je odlukom ravnatelja reguliran status osobe imenovane za provedbu evakuacije i spašavanja.

|   |  |  |
|---|--|--|
|  | <p><b>PLAN EVAKUACIJE I SPAŠAVANJA</b></p> <p><b>Lokacija: Odjel za zaštitu mentalnog zdravlja i liječenje ovisnosti, Kalvarija 8 ,<br/>Rijeka</b></p> | <p>Oznaka dokumenta:<br/>DI-3-710</p> <p>Izdanje: 2</p> <p>Strana/stranica: 7/11</p> |
|---|--|--|

#### 4.3.1. Dužnosti organizatora - voditelja evakuacije


Po spoznaji o mogućnosti za nastanak iznenadnog događaja ili nastanku iznenadnog događaja, voditelj evakuacije:

- utvrđuje koja opasnost prijeti ili je nastala te izviđa na licu mjesta i procjenjuje situaciju,
- nakon izviđanja i procjene situacije donosi odluku koja će postići uspjeh samo ako se provodi bez oklijevanja i dosljedno,
- kada se radi o hitnosti i kada su ugroženi ljudi, postoji opasnost od eksplozije, naglo se širi požar, ako je došlo do iznenadnog istjecanja opasne tvari u okoliš i sl. donosi trenutnu odluku i vrši uzbunjivanje sredstvima predviđenim planom evakuacije i spašavanja ako već to nije učinjeno putem sirena odnosno primljenog priopćenja elektroničkih medija,
- započinje s organizacijom evakuacije, izvještavajući prisutne osobe o potrebi evakuacije na jasan i razumljiv način da ih se ne uznemiruje te djeluju protiv eventualnog paničnog ponašanja,
- vodi brigu o sigurnosti svih osoba te poduzima mjere za suzbijanje panike među djelatnicima, a posebno brine o posjetiteljima i pacijentima te ih usmjerava na označene putove, izlaz i mjesto okupljanja,
- organizira pružanje prve pomoći ozlijeđenih odnosno daljnje zbrinjavanje ugroženih – odrediti mjesto pružanja prve pomoći u ovisnosti od opasnosti,
- provodi spašavanje ugroženih osoba koje se ne mogu same evakuirati, a prioritet imaju djeca, bolesni i nemoćni i starije osobe,
- cilj voditelja evakuacije je najprije evakuirati sve prisutne osobe iz ugroženog na siguran prostor, a nakon toga slijede dodatne aktivnosti,
- ovisno o situaciji poziva vatrogasne postrojbe odnosno ekipe hitne pomoći, a po potrebi i druge službe preko županijskog centra za obavješćivanje (Država uprava za zaštitu i spašavanje ) na broj 112,
- obavještava ravnatelja Zavoda odnosno njegovog zamjenika o nastalom događaju,
- određuje smjer i opseg evakuacije,
- određuje način izvođenja evakuacije,
- određuje MO (zborna mjesto) evakuacije na sigurnoj udaljenosti i sigurnom mjestu,
- utvrđuje jesu li sve osobe napustile opasno područje (izvršiti prozivanje i prebrojavanje),
- organizira zbrinjavanje evakuiranih i eventualno ozlijeđenih osoba,
- po prestanku opasnosti ili nakon otklonjene opasnosti daje znak za prestanak opasnosti te vraća evakuirane osobe na mjesto na kojemu su se nalazile prije provođenja evakuacije ako je to moguće,
- izrađuje izvješće o provedenoj evakuaciji i spašavanju koje sadrži podatke: vrijeme događaja, mjesto događaja, vrsta događaja, posljedice koje je prouzročio događaj, snage koje su sudjelovale u akciji spašavanja, angažirana sredstva i oprema, utrošena sredstva, završetak akcije spašavanja, ukupna šteta prouzročena nastalim događajem, pouke o nastalom događaju,
- izvještaj dostavlja ravnatelju Zavoda.

U slučaju odsutnosti voditelja evakuacije evakuacijom rukovodi zamjenik. Ako se u trenutku iznenadnog događaja oboje zateknu u zgradi voditelj evakuacije zamjeniku daje naredbe za izvršavanje zadataka.

#### 4.4. Pružanje prve pomoći tijekom spašavanja

Za pružanje prve pomoći tijekom spašavanja određene su i osposobljene osobe sukladno zadnjoj važećoj Odluci o imenovanju osoba za provedbu evakuacije i spašavanja te pružanja prve pomoći na lokacijama izvan sjedišta Zavoda (odluka se uručuje imenovanim radnicima te se postavlja na oglasnu ploču Odjela). Popis osoba za pružanje prve pomoći nalazi se kod ormarića prve pomoći.

|   |  |  |
|---|--|--|
|  <p>NASTAVNI ZAVOD ZA<br/>JAVNO ZDRAVSTVO<br/>Rijeka</p> | <p align="center"><b>PLAN EVAKUACIJE I SPAŠAVANJA</b></p> <p align="center"><b>Lokacija: Odjel za zaštitu mentalnog<br/>zdravlja i liječenje ovisnosti, Kalvarija 8 ,<br/>Rijeka</b></p> | <p>Oznaka dokumenta:<br/>DI-3-710</p> <p>Izdanje: 2</p> <p>Strana/stranica: 8/11</p> |
|---|--|--|

U slučaju odsutnosti imenovanih osoba za pružanje prve pomoći (godišnji odmor, bolovanje, terenski rad) prvu pomoć pruža osoba koja se zatekne u Odjelu u vrijeme iznenadnog događaja.

Radnicima određenim za pružanje prve pomoći mora se osigurati i staviti na raspolaganje potrebna oprema sukladno zakonskim propisima koju su dužni pregledavati i dopunjavati.

#### **4.5. Oprema za spašavanje**

U slučaju iznenadnog događaja, kada se evakuacija ne može obaviti planiranim putovima, provodi se akcija spašavanja ugroženih osoba.

Popis opreme za spašavanje nalazi se u prilogu ovog Plana.

Opremu treba držati na mjestu/lokaciji s kojim će biti upoznate sve osobe za provedbu ovog plana i održavati u ispravnom stanju.

#### **4.6. Dojavljivanje i uzbunjivanje**

##### **Dojavljivanje**

Otkrivanje i dojavu požara i drugih poremećaja na građevini, instalacijama i opremi, koji bi mogli izazvati opasnost po život i zdravlje osoba i oštećenje imovine, vrše svi zaposleni.

Dojavu obavljaju osobno ili voditelju/ovlašteniku odnosno radnicima određenim i osposobljenim za evakuaciju i spašavanje koji će procijeniti situaciju i poduzeti potrebne mjere.

U slučaju odsutnosti ovlaštenik se obavještava putem mobitela.

##### **Uzbunjivanje**

Evakuacija započinje nakon davanja znaka uzbune za evakuaciju glasom ili priopćenjem putem elektroničkog medija.

Plakat s prikazom grafičkih znakova za uzbunjivanje treba biti istaknut na vidnom mjestu na svim etažama. Grafički prikaz znakova za uzbunjivanje nalazi se u prilogu Plana.

U slučaju iznenadnog događaja izazvanog tehnološkim poremećajem u procesu rada zapovijed za uzbunjivanje daje voditelj evakuacije i odmah obavještava ravnatelja odnosno njegovog zamjenika.

Ravnatelj odnosno njegov zamjenik dužan je po nastanku izvanrednog događaja uzrokovanog tehnološkim poremećajem u procesu rada obavijestiti županijski centar za obavješćivanje 112.


Završetak uzbune izazvane vanjskim čimbenikom daje se sirenom ili priopćenjem putem elektroničkog medija.

Završetak uzbune izazvane tehnološkim poremećajem u procesu rada daje voditelj evakuacije svojim usmenim priopćenjem.

#### **4.7. Postupanje pri nastanku iznenadnog događaja**

##### **a) Požar**



|   |  |  |
|---|--|--|
|  | <p><b>PLAN EVAKUACIJE I SPAŠAVANJA</b></p> <p><b>Lokacija: Odjel za zaštitu mentalnog zdravlja i liječenje ovisnosti, Kalvarija 8 , Rijeka</b></p> | <p>Oznaka dokumenta:<br/>DI-3-710</p> <p>Izdanje: 2</p> <p>Strana/stranica: 9/11</p> |
|---|--|--|

U slučaju nastanka požara potrebno je:

- ugасiti požar ako se to može učiniti bez opasnosti za sebe i druge osobe,
- izravno ugrožene osobe započinju se evakuirati spontano,
- gašenje požara, evakuaciju i spašavanje obavljati istovremeno u skladu s načelima vatrogasne taktike, a ukoliko zatečeno stanje to ne omogućava, akcija evakuacije i spašavanja ima prioritet nad gašenjem,
- prilikom evakuacije, pridržavati se znakova i upozorenja osoba odgovornih za provedbu evakuacije i spašavanja,
- prilikom evakuacije slijediti upute osoba koje provode istu,
- ukoliko se požar ne može ugасiti odmah, pozvati vatrogasnu postrojbu na broj 193 ili županijski centar 112,
- ako jedino preostaje gašenje ohlađivanjem, voda se smije koristiti samo nakon pouzdanog isključivanja struje na dijelovima zgrade odnosno isključivanjem IPR tipkala.

#### **b) Eksplozija**

- otkloniti sve otvorene izvore paljenja,
- spriječiti istjecanje tekućine koji mogu eksplodirati,
- odstraniti zapaljive i eksplozivne tvari u građevini ili prostoru,
- ako se ne mogu ukloniti tvari koje mogu eksplodirati, hladiti ih mlazom vode,
- ne mogu li se poduzeti prethodne mjere, udaljiti sve osobe na sigurnu udaljenost i u siguran zaklon odnosno napustiti ugroženi prostor izvan zone moguće opasnosti,
- evakuacija se provodi prema uputama osoba odgovornih za provedbu evakuacije i spašavanja,
- ukoliko je došlo do urušavanja spašavanje se provodi određivanjem najpovoljnijeg načina spašavanja s potrebnim osiguranjem od daljnjeg urušavanja,
- obavijestiti nadležne službe, davanjem što je moguće više podataka o eksploziji i prisutnim ostalim opasnostima,
- kod spašavanja od eksplozije mora se imati na umu kako se ne smije dopustiti da stradavaju spasioci spašavajući ugrožene.

#### **c) Ispuštanje opasnih tvari**

- prilikom spašavanja od opasnih tvari veoma je važno poznavati način djelovanja opasnih tvari na zdravlje, posljedice i način pružanja prve pomoći ugroženima te se držati posebnih uputa,
- samo brza, stručna i organizirana akcija osoba koje su određene za provođenje evakuacije i spašavanja mogu spriječiti nastanak teških posljedica,
- osobe koje su došle u dodir s otrovnim tvarima moraju zatražiti liječničku pomoć,
- potrebno je ukloniti sve izvore topline koji mogu biti uzrok zapaljenja ili eksplozije.


#### **d) Potres**

##### Kod prvih podrhtavanja tla:

- sačuvati prisebnost i ne paničariti jer je panika pogubna,
- odmah napustiti građevinu i udaljiti se na siguran prostor.

##### Kod snažnog podrhtavanja tla:

- ostati unutar građevine, žurno se skloniti na sigurnija mjesta unutar prostorija (ispod nosivih konstrukcija građevine, pod okvire vrata, ispod stola i sl.),
- odmaknuti se što dalje od staklenih površina i pregradnih zidova.

|   |  |   |
|---|--|---|
|  <p>NASTAVNI ZAVOD ZA<br/>JAVNO ZDRAVSTVO<br/>Rijeka</p> | <p align="center"><b>PLAN EVAKUACIJE I SPAŠAVANJA</b></p> <p align="center"><b>Lokacija: Odjel za zaštitu mentalnog<br/>zdravlja i liječenje ovisnosti, Kalvarija 8 ,<br/>Rijeka</b></p> | <p>Oznaka dokumenta:<br/>DI-3-710</p> <p>Izdanje: 2</p> <p>Strana/stranica: 10/11</p> |
|---|--|---|

#### Nakon prestanka potresa:

- kada prestanu prvi potresi, napustiti prostorije na najpogodniji način, ako se ostane pod ruševinama pozivati u pomoć lupanjem čvrstim predmetom po građevini, instalacijama ili na drugi način svratiti pozornost na sebe,
- pomoći stradalima, ali ne pomicati teško povrijeđene,
- isključiti električnu struju na glavnoj sklopici te zatvoriti plin na glavnom ventilu,
- postupiti prema uputama dobivenim putem sredstava javnog priopćenja kao i uputa osoba odgovornih za provedbu evakuacije i spašavanja.

#### **e) Olujno nevrijeme**

Kod pojave olujnog nevremena kao što su olujni vjetrovi, udar groma, tuča i sl. potrebno je:

- skloniti se u sigurnije prostorije unutar građevine (u središnje, odnosno unutarnje prostorije), odmaknuti se od prozora i prolaza s prozorima te od većih ostakljenih površina, a vrata i prozore na građevini dobro zatvoriti,
- isključiti iz pogona električne uređaje i instalacije.

#### **f) Teroristički čin**

Trajanje i opasnosti mogu biti vrlo različiti. Evakuacija se provodi po otkrivanju ili dojavi određene opasnosti. Otklanjanje opasnosti se provodi isključivo angažiranjem specijaliziranih službi ili ekipa. Potrebno je osigurati građevinu i održavati red.

### **4.8. Provedba evakuacije i spašavanja**

Na znak uzbunjivanja o iznenadnom događaju ili kod nastupa iznenadnog događaja svi radnici, osobe na radu i druge osobe koje se po bilo kojoj osnovi zateku u građevini dužne su se evakuirati prema odredbama ovog Plana, odnosno prema uputama osoba odgovornih za provedbu evakuacije i spašavanja.


Glavni izlaz iz zgrade:

- evakuacijski put vodi hodnikom do glavnog izlaza iz građevine,
- od izlaza iz građevine osobe se kreću prema mjestu okupljanja gdje od voditelja evakuacije i spašavanja dobivaju daljnje upute,
- evakuacija imovine provodi se kada su evakuirane osobe u skladu s trenutnom situacijom, a imovinu treba evakuirati kada prijete neposredna opasnost od uništenja ili oštećenja zbog nastanka iznenadnog događaja i provodi se tako da se ne ugrozi sigurnost osoba koje provode evakuaciju.

#### **Dužnosti radnika na znak uzbunjivanja**

- radnici se u toku evakuacije moraju pridržavati uputa koje daju osobe odgovorne za provedbu evakuacije i spašavanja,
- prema uputama, brzo i bez panike napustiti prostorije,
- uputiti se normalnim kretanjem k evakuacijskim izlazima, odnosno na utvrđeno mjesto okupljanja,
- zadržati se na mjestu okupljanja do završetka evakuacije odnosno daljnjih uputa voditelja evakuacije,
- tijekom evakuacije izvršavati naredbe osoba odgovornih za provedbu evakuacijskog procesa.

### **4.9. Završne odredbe**

|   |  |   |
|---|--|---|
|  | <p><b>PLAN EVAKUACIJE I SPAŠAVANJA</b></p> <p><b>Lokacija: Odjel za zaštitu mentalnog zdravlja i liječenje ovisnosti, Kalvarija 8 , Rijeka</b></p> | <p>Oznaka dokumenta:<br/>DI-3-710</p> <p>Izdanje: 2</p> <p>Strana/stranica: 11/11</p> |
|---|--|---|

Svi radnici se moraju upoznati s ovim Planom i provesti praktične vježbe najmanje jedanput u dvije godine u građevini na navedenoj lokaciji. Vježba se može provesti i uz sudjelovanje i organiziranje spasilačkih ekipa.

Praktičnu vježbu evakuacije i spašavanja obavljaju i provode osobe odgovorne za provedbu evakuacije i spašavanja i osobe određene za pružanje prve pomoći u suradnji s radnicima. Prilikom izvođenja vježbe može se angažirati profesionalna vatrogasna postrojba i ekipa hitne pomoći.

Izmjene i dopune Plana donose se na način propisan za njegovo donošenje sukladno novonastalim okolnostima.

Za praćenje odredbi ovog Plana te za predlaganje izmjena i dopuna koje osiguravaju njegovu primjenu zadužuje se Odsjek zaštite na radu.

Ovaj Plan evakuacije i spašavanja stupa na snagu danom donošenja.

## 5. ZAPISI

- Zapisnik o provedenoj edukaciji
- Zapis o provedenoj vježbi evakuacije

## 6. DOKUMENTACIJA

Zadnje važeće izdanje:

- Zakon o zaštiti od požara
- Zakon o zaštiti na radu
- Uredba o jedinstvenim znakovima za uzbunjivanje

## 7. PREGLED IZMJENA

Izdanje 1 – početno izdanje po novoj oznaci i novom nazivu (dodan je podnaslov), doraden tekst upute, izbrisan je popis osoba imenovanih za evakuaciju i spašavanje te pružanje prve pomoći a navedeno je da su iste imenovane odlukom ravnatelja, u t. 4.1.3. je u tablici dodan red vezano za teroristički čin i posljedice, u t. 4.7. dodana je pasus b) i f), u t. 5 se ne navode brojevi NN, izmjena priloga (u priložima su uklonjene tablice s brojevima telefona osoba imenovanih za pružanje prve pomoći i evakuaciju i spašavanje zbog čestih promjena), dodan je broj Civilne zaštite.

## 8. PRILOZI:

### 8.1. Popis opreme za spašavanje

- ormarić prve pomoći (1 komad)
- akumulatorske ili baterijske svjetiljke (2 komada)

### 8.2. Važni telefonski brojevi

| <b>Red. br.</b> | <b>Dežurne službe</b>  | <b>Tel./mob.</b>  |
|-----------------|--|---|
| 1.              | Državna uprava za zaštitu i spašavanje - jedinstveni broj za hitne službe  | <b>112</b>  |
| 2.              | Hitna pomoć  | <b>194</b>  |
| 3.              | Policija   | <b>192</b>  |
| 4.              | Vatrogasci   | <b>193</b>  |
| 5.              | Hrvatski zavod za toksikologiju i antidoping – pomoć u kriznim situacijama | <b>098 405 636</b>  |
| 6.              | Gorska služba spašavanja (dežurna služba)                                  | <b>091 721 0000</b>   |
| 7.              | Prometna policija  | <b>335 521<br/>430 655</b>  |
| 8.              | Prometno redarstvo   | <b>0800 51 01</b>   |
| 9.              | Civilna zaštita  | <b>352-430, 352-435,<br/>352-437</b>                              |
| 10.             | HAK – Hrvatski auto-klub   | <b>072 777 777</b>  |
| 11.             | Dežurna služba plina (Energo)  | <b>0800 0010<br/>353 0016</b>                                     |
| 12.             | Dežurna služba Hrvatska elektroprivreda                                    | <b>330 100</b>  |
| 13.             | Dežurna služba javne rasvjete  | <b>0800 301 300<br/>301 070</b>                                   |
| 14.             | Dežurna služba KD Vodovod i kanalizacija                                   | <b>211 906<br/>353 222</b>  |
| 15.             | Veterinarska stanica Rijeka (dežurna služba)                               | <b>345 033<br/>091/214-8822</b>                                   |
| 16.             | Održavatelj dizala (Lift-mont Rijeka d.o.o.)                               | <b>587 557<br/>099 315 2327<br/>099 215 2326<br/>091 783 6492</b> |

## 8.3. Znakovi za uzbunjivanje



REPUBLIKA HRVATSKA  
DRŽAVNA UPRAVA ZA ZAŠTITU I SPAŠAVANJE

# ZNAKOVI ZA UZBUNJIVANJE®

Upozorenje na nadolazeću opasnost



Uključite radio ili TV prijamnik!  
Poslušajte priopćenje o vrsti nadolazeće opasnosti i mjerama koje je potrebno poduzeti! Poduzmite mjere zaštite koje će vam pomoći u pripremi za opasnosti!

Neposredna opasnost



Uključite radio ili TV prijamnik!  
Poslušajte priopćenje o vrsti opasnosti i mjerama koje je potrebno poduzeti! Žurno poduzmite mjere zaštite iz priopćenja!

Prestanak opasnosti



Možete prestati provoditi mjere zaštite iz priopćenja. U slučaju potrebe, pomozite u akcijama spašavanja koje provode snage zaštite i spašavanja!  
Znak se upotrebljava i za potrebe ispitivanja ispravnosti i razvoja sustava za uzbunjivanje.

## ZNAK ZA UZBUNJIVANJE VATROGASNIH POSTROJBI I DRUGIH SNAGA ZAŠTITE I SPAŠAVANJA

Vatrogasna uzbuna



Ostanite mirni!  
Znak za uzbunjivanje odnosi se na pripadnike vatrogasnih i drugih postrojbi zaštite i spašavanja koje odmah trebaju postupiti sukladno utvrđenim planovima.

ZA VRIJEME TRAJANJA OPASNOSTI, TE PROVOĐENJA MJERA ZAŠTITE I SPAŠAVANJA:

Samo nužno koristite telefon jer su komunikacije potrebne žurnim službama! Ako ste sudionik u prometu, omogućite slobodan prolaz snagama zaštite i spašavanja.

## Kada zvati 112? (SOS poziv ili broj za hitne pozive)

**POZIV U POMOĆ** - kada prijeti opasnost za život i zdravlje ljudi, okoliš, materijalna i kulturna dobra. Pozivom na broj 112 ostvarujete vezu sa svim hitnim službama u RH - operateri primaju poziv i alarmiraju hitne službe. I dalje možete, kada ste sigurni koju službu trebate, izravno birati brojeve hitnih službi:

**192 policija**

**193 vatrogasci**

**194 hitna medicinska pomoć**

**195 traganje i spašavanje na moru**

**1987 pomoć na cestama**

**DOJAVA NA BROJ 112** - bez odgode dužni ste dojaviti prijetnju od nesreće, veće nesreće ili katastrofe ili njezin nastanak.



## 8.4. Putovi evakuacije i evakuacijski izlazi (grafički prikaz)

