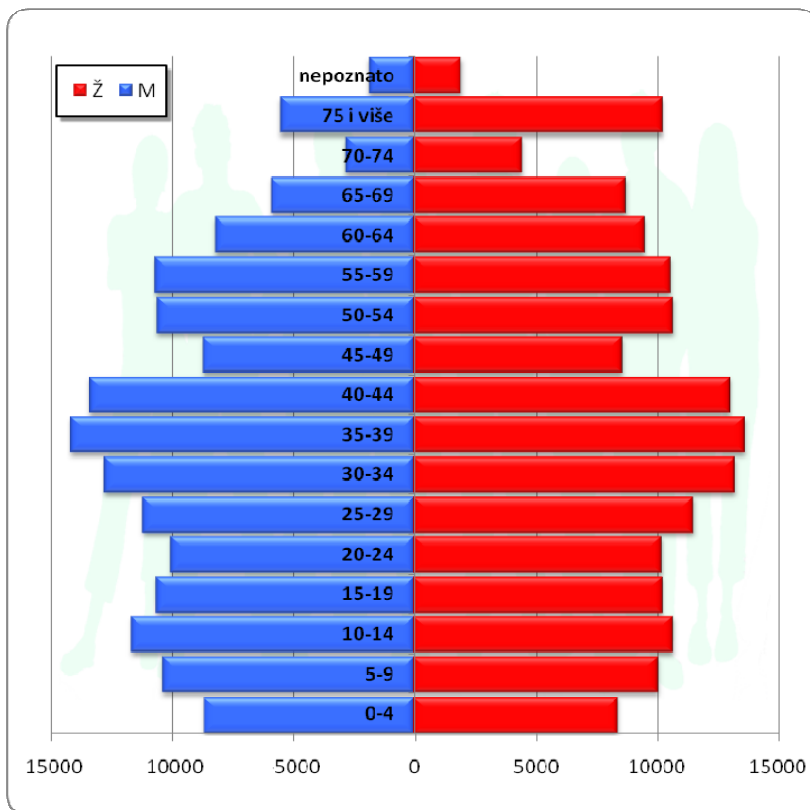


## 1. STANOVNIŠTVO

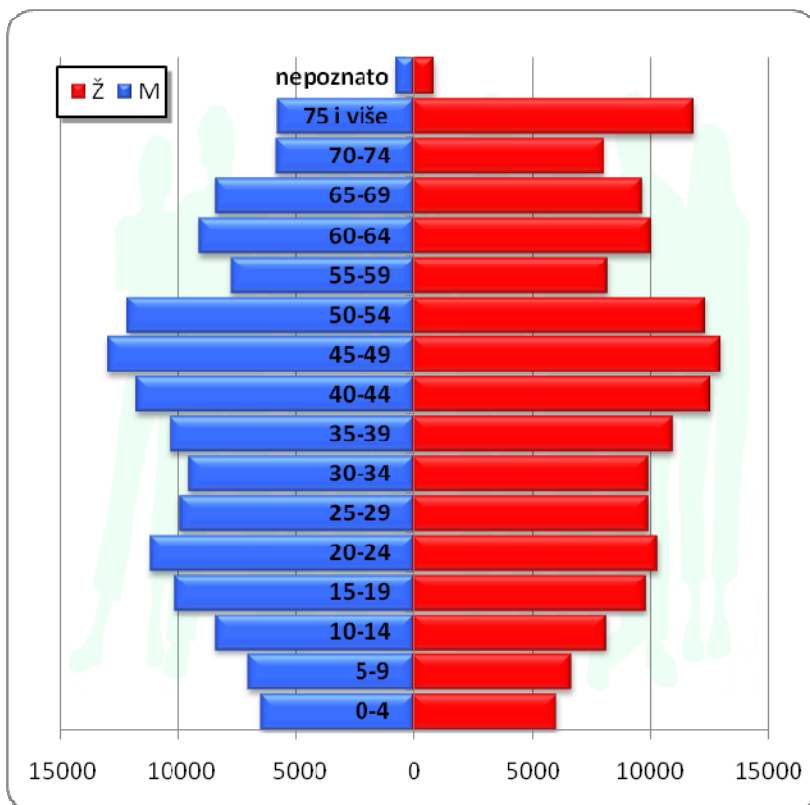
### 1.1. DISTRIBUCIJA STANOVNIŠTVA PO SPOLU I DOBI

JEDINICE LOKALNE SAMOUPRAVE	SVEGA	DOBNE SKUPINE														nep.		
		0-4	5-9	10-14	15-19	20-24	25-29	30-34	35-39	40-44	45-49	50-54	55-59	60-64	65-69		70-74	75 i >
<b>SVEUKUPNO</b>	<b>305 505</b>	<b>12 552</b>	<b>13 685</b>	<b>16 598</b>	<b>19 856</b>	<b>21 479</b>	<b>19 814</b>	<b>19 449</b>	<b>21 298</b>	<b>24 267</b>	<b>25 931</b>	<b>24 422</b>	<b>15 935</b>	<b>19 089</b>	<b>18 031</b>	<b>13 854</b>	<b>17 584</b>	<b>1 661</b>
<b>UKUPNO M</b>	<b>147 215</b>	<b>6 486</b>	<b>7 007</b>	<b>8 425</b>	<b>10 068</b>	<b>11 151</b>	<b>9 898</b>	<b>9 529</b>	<b>10 329</b>	<b>11 715</b>	<b>12 964</b>	<b>12 086</b>	<b>7 719</b>	<b>9 076</b>	<b>8 405</b>	<b>5 816</b>	<b>5 759</b>	<b>782</b>
<b>UKUPNO Ž</b>	<b>158 290</b>	<b>6 066</b>	<b>6 678</b>	<b>8 173</b>	<b>9 788</b>	<b>10 328</b>	<b>9 916</b>	<b>9 920</b>	<b>10 969</b>	<b>12 552</b>	<b>12 967</b>	<b>12 336</b>	<b>8 216</b>	<b>10 013</b>	<b>9 626</b>	<b>8 038</b>	<b>11 825</b>	<b>879</b>
<b>CRES</b>	<b>1 481</b>	<b>63</b>	<b>85</b>	<b>85</b>	<b>110</b>	<b>113</b>	<b>84</b>	<b>92</b>	<b>114</b>	<b>122</b>	<b>117</b>	<b>104</b>	<b>72</b>	<b>76</b>	<b>68</b>	<b>65</b>	<b>103</b>	<b>8</b>
<b>MALI LOŠINJ</b>	<b>4 044</b>	<b>177</b>	<b>238</b>	<b>282</b>	<b>322</b>	<b>305</b>	<b>239</b>	<b>244</b>	<b>322</b>	<b>396</b>	<b>396</b>	<b>259</b>	<b>200</b>	<b>176</b>	<b>179</b>	<b>125</b>	<b>167</b>	<b>17</b>
<b>CRIKVENICA</b>	<b>5 451</b>	<b>260</b>	<b>287</b>	<b>339</b>	<b>356</b>	<b>385</b>	<b>380</b>	<b>349</b>	<b>358</b>	<b>383</b>	<b>418</b>	<b>478</b>	<b>333</b>	<b>343</b>	<b>280</b>	<b>231</b>	<b>227</b>	<b>44</b>
<b>NOVI VINODOLSKI</b>	<b>2 594</b>	<b>139</b>	<b>137</b>	<b>185</b>	<b>181</b>	<b>187</b>	<b>155</b>	<b>144</b>	<b>172</b>	<b>206</b>	<b>233</b>	<b>220</b>	<b>110</b>	<b>175</b>	<b>145</b>	<b>91</b>	<b>96</b>	<b>18</b>
<b>VINODOLSKA</b>	<b>1 706</b>	<b>78</b>	<b>81</b>	<b>91</b>	<b>111</b>	<b>118</b>	<b>102</b>	<b>99</b>	<b>123</b>	<b>120</b>	<b>154</b>	<b>161</b>	<b>77</b>	<b>115</b>	<b>95</b>	<b>80</b>	<b>90</b>	<b>11</b>
<b>ČABAR</b>	<b>2 200</b>	<b>89</b>	<b>95</b>	<b>118</b>	<b>150</b>	<b>148</b>	<b>154</b>	<b>140</b>	<b>141</b>	<b>201</b>	<b>236</b>	<b>199</b>	<b>86</b>	<b>128</b>	<b>96</b>	<b>110</b>	<b>93</b>	<b>16</b>
<b>BROD MORAVICE</b>	<b>476</b>	<b>15</b>	<b>25</b>	<b>23</b>	<b>24</b>	<b>18</b>	<b>28</b>	<b>20</b>	<b>41</b>	<b>37</b>	<b>38</b>	<b>29</b>	<b>22</b>	<b>32</b>	<b>47</b>	<b>41</b>	<b>35</b>	<b>1</b>
<b>DELNICE</b>	<b>3 035</b>	<b>145</b>	<b>153</b>	<b>203</b>	<b>212</b>	<b>225</b>	<b>165</b>	<b>158</b>	<b>225</b>	<b>296</b>	<b>310</b>	<b>212</b>	<b>138</b>	<b>164</b>	<b>163</b>	<b>151</b>	<b>99</b>	<b>16</b>
<b>FUŽINE</b>	<b>916</b>	<b>35</b>	<b>44</b>	<b>48</b>	<b>61</b>	<b>60</b>	<b>57</b>	<b>54</b>	<b>59</b>	<b>72</b>	<b>78</b>	<b>76</b>	<b>42</b>	<b>67</b>	<b>60</b>	<b>48</b>	<b>52</b>	<b>3</b>
<b>LOKVE</b>	<b>537</b>	<b>24</b>	<b>20</b>	<b>32</b>	<b>50</b>	<b>29</b>	<b>26</b>	<b>24</b>	<b>40</b>	<b>49</b>	<b>44</b>	<b>45</b>	<b>23</b>	<b>40</b>	<b>34</b>	<b>38</b>	<b>14</b>	<b>5</b>
<b>MRKOPALJ</b>	<b>713</b>	<b>26</b>	<b>35</b>	<b>33</b>	<b>47</b>	<b>40</b>	<b>25</b>	<b>47</b>	<b>50</b>	<b>66</b>	<b>54</b>	<b>49</b>	<b>25</b>	<b>69</b>	<b>53</b>	<b>46</b>	<b>41</b>	<b>7</b>
<b>RAVNA GORA</b>	<b>1 306</b>	<b>46</b>	<b>60</b>	<b>65</b>	<b>95</b>	<b>92</b>	<b>63</b>	<b>65</b>	<b>97</b>	<b>103</b>	<b>142</b>	<b>99</b>	<b>69</b>	<b>95</b>	<b>70</b>	<b>68</b>	<b>76</b>	<b>1</b>
<b>SKRAD</b>	<b>642</b>	<b>19</b>	<b>27</b>	<b>24</b>	<b>38</b>	<b>41</b>	<b>35</b>	<b>42</b>	<b>41</b>	<b>50</b>	<b>66</b>	<b>43</b>	<b>29</b>	<b>47</b>	<b>57</b>	<b>42</b>	<b>39</b>	<b>2</b>
<b>BAŠKA</b>	<b>723</b>	<b>39</b>	<b>22</b>	<b>32</b>	<b>34</b>	<b>43</b>	<b>61</b>	<b>32</b>	<b>54</b>	<b>44</b>	<b>58</b>	<b>46</b>	<b>50</b>	<b>55</b>	<b>59</b>	<b>38</b>	<b>50</b>	<b>6</b>
<b>DOBRINJ</b>	<b>939</b>	<b>40</b>	<b>44</b>	<b>45</b>	<b>55</b>	<b>41</b>	<b>54</b>	<b>53</b>	<b>56</b>	<b>65</b>	<b>68</b>	<b>72</b>	<b>47</b>	<b>88</b>	<b>60</b>	<b>63</b>	<b>86</b>	<b>2</b>
<b>KRK</b>	<b>2 719</b>	<b>155</b>	<b>162</b>	<b>185</b>	<b>182</b>	<b>211</b>	<b>165</b>	<b>165</b>	<b>177</b>	<b>197</b>	<b>235</b>	<b>198</b>	<b>158</b>	<b>141</b>	<b>128</b>	<b>97</b>	<b>146</b>	<b>17</b>
<b>MALINSKA</b>	<b>1 319</b>	<b>72</b>	<b>74</b>	<b>95</b>	<b>88</b>	<b>73</b>	<b>85</b>	<b>86</b>	<b>98</b>	<b>86</b>	<b>94</b>	<b>95</b>	<b>83</b>	<b>90</b>	<b>76</b>	<b>62</b>	<b>54</b>	<b>8</b>
<b>OMIŠALJ</b>	<b>1 457</b>	<b>53</b>	<b>95</b>	<b>112</b>	<b>142</b>	<b>125</b>	<b>61</b>	<b>67</b>	<b>112</b>	<b>166</b>	<b>181</b>	<b>105</b>	<b>61</b>	<b>48</b>	<b>55</b>	<b>33</b>	<b>31</b>	<b>10</b>
<b>PUNAT</b>	<b>947</b>	<b>63</b>	<b>48</b>	<b>52</b>	<b>52</b>	<b>58</b>	<b>74</b>	<b>54</b>	<b>70</b>	<b>61</b>	<b>62</b>	<b>77</b>	<b>38</b>	<b>62</b>	<b>74</b>	<b>46</b>	<b>50</b>	<b>6</b>
<b>VRBNIK</b>	<b>605</b>	<b>43</b>	<b>45</b>	<b>48</b>	<b>49</b>	<b>60</b>	<b>48</b>	<b>55</b>	<b>62</b>	<b>70</b>	<b>65</b>	<b>68</b>	<b>40</b>	<b>60</b>	<b>72</b>	<b>50</b>	<b>85</b>	<b>9</b>
<b>LOVRAN</b>	<b>1 906</b>	<b>78</b>	<b>73</b>	<b>104</b>	<b>148</b>	<b>158</b>	<b>124</b>	<b>123</b>	<b>124</b>	<b>110</b>	<b>182</b>	<b>180</b>	<b>101</b>	<b>117</b>	<b>110</b>	<b>83</b>	<b>86</b>	<b>5</b>
<b>MATULJI</b>	<b>5 131</b>	<b>213</b>	<b>246</b>	<b>312</b>	<b>383</b>	<b>378</b>	<b>348</b>	<b>333</b>	<b>389</b>	<b>426</b>	<b>413</b>	<b>469</b>	<b>256</b>	<b>327</b>	<b>309</b>	<b>160</b>	<b>161</b>	<b>8</b>
<b>MOŠČENIČKA DRAGA</b>	<b>814</b>	<b>27</b>	<b>40</b>	<b>38</b>	<b>46</b>	<b>72</b>	<b>57</b>	<b>39</b>	<b>43</b>	<b>55</b>	<b>78</b>	<b>68</b>	<b>55</b>	<b>52</b>	<b>36</b>	<b>44</b>	<b>61</b>	<b>3</b>
<b>OPATIJA</b>	<b>5 905</b>	<b>232</b>	<b>250</b>	<b>277</b>	<b>362</b>	<b>451</b>	<b>405</b>	<b>399</b>	<b>351</b>	<b>422</b>	<b>512</b>	<b>511</b>	<b>367</b>	<b>417</b>	<b>362</b>	<b>242</b>	<b>303</b>	<b>42</b>
<b>LOPAR</b>	<b>584</b>	<b>23</b>	<b>33</b>	<b>46</b>	<b>32</b>	<b>38</b>	<b>35</b>	<b>41</b>	<b>53</b>	<b>46</b>	<b>45</b>	<b>47</b>	<b>22</b>	<b>42</b>	<b>30</b>	<b>26</b>	<b>22</b>	<b>3</b>
<b>RAB</b>	<b>4 144</b>	<b>189</b>	<b>204</b>	<b>245</b>	<b>278</b>	<b>315</b>	<b>291</b>	<b>262</b>	<b>275</b>	<b>275</b>	<b>325</b>	<b>309</b>	<b>242</b>	<b>283</b>	<b>239</b>	<b>203</b>	<b>168</b>	<b>40</b>
<b>BAKAR</b>	<b>3 805</b>	<b>168</b>	<b>196</b>	<b>206</b>	<b>279</b>	<b>276</b>	<b>249</b>	<b>254</b>	<b>279</b>	<b>337</b>	<b>349</b>	<b>329</b>	<b>199</b>	<b>205</b>	<b>218</b>	<b>130</b>	<b>123</b>	<b>8</b>
<b>ČAVLE</b>	<b>3 365</b>	<b>153</b>	<b>177</b>	<b>210</b>	<b>259</b>	<b>278</b>	<b>241</b>	<b>223</b>	<b>239</b>	<b>283</b>	<b>331</b>	<b>299</b>	<b>153</b>	<b>181</b>	<b>161</b>	<b>98</b>	<b>63</b>	<b>16</b>
<b>JELENJE</b>	<b>2 428</b>	<b>99</b>	<b>114</b>	<b>146</b>	<b>200</b>	<b>195</b>	<b>144</b>	<b>163</b>	<b>188</b>	<b>220</b>	<b>247</b>	<b>204</b>	<b>106</b>	<b>129</b>	<b>119</b>	<b>82</b>	<b>61</b>	<b>11</b>
<b>KASTAV</b>	<b>4 378</b>	<b>216</b>	<b>215</b>	<b>257</b>	<b>290</b>	<b>360</b>	<b>347</b>	<b>312</b>	<b>312</b>	<b>339</b>	<b>324</b>	<b>416</b>	<b>306</b>	<b>304</b>	<b>164</b>	<b>98</b>	<b>94</b>	<b>24</b>
<b>KLANA</b>	<b>926</b>	<b>37</b>	<b>27</b>	<b>49</b>	<b>50</b>	<b>75</b>	<b>78</b>	<b>76</b>	<b>61</b>	<b>65</b>	<b>73</b>	<b>96</b>	<b>57</b>	<b>61</b>	<b>61</b>	<b>25</b>	<b>30</b>	<b>5</b>
<b>KOSTRENA</b>	<b>1 939</b>	<b>84</b>	<b>94</b>	<b>104</b>	<b>136</b>	<b>158</b>	<b>151</b>	<b>149</b>	<b>117</b>	<b>153</b>	<b>176</b>	<b>175</b>	<b>109</b>	<b>105</b>	<b>108</b>	<b>59</b>	<b>53</b>	<b>8</b>
<b>KRALJEVICA</b>	<b>2 198</b>	<b>109</b>	<b>112</b>	<b>122</b>	<b>148</b>	<b>171</b>	<b>130</b>	<b>134</b>	<b>153</b>	<b>160</b>	<b>206</b>	<b>210</b>	<b>118</b>	<b>120</b>	<b>128</b>	<b>88</b>	<b>69</b>	<b>20</b>
<b>RIJEKA</b>	<b>68 511</b>	<b>2 986</b>	<b>3 077</b>	<b>3 757</b>	<b>4 596</b>	<b>5 310</b>	<b>4 738</b>	<b>4 564</b>	<b>4 797</b>	<b>5 469</b>	<b>5 989</b>	<b>5 583</b>	<b>3 557</b>	<b>4 237</b>	<b>4 123</b>	<b>2 704</b>	<b>2 696</b>	<b>328</b>
<b>VIŠKOVO</b>	<b>4 382</b>	<b>204</b>	<b>251</b>	<b>282</b>	<b>339</b>	<b>376</b>	<b>344</b>	<b>277</b>	<b>323</b>	<b>352</b>	<b>430</b>	<b>366</b>	<b>255</b>	<b>222</b>	<b>164</b>	<b>87</b>	<b>64</b>	<b>46</b>
<b>VRBOVSKO</b>	<b>2 989</b>	<b>111</b>	<b>135</b>	<b>192</b>	<b>167</b>	<b>183</b>	<b>171</b>	<b>207</b>	<b>241</b>	<b>241</b>	<b>245</b>	<b>220</b>	<b>120</b>	<b>225</b>	<b>221</b>	<b>176</b>	<b>121</b>	<b>13</b>

1.1.1. Dobna piramida stanovništva Primorsko-goranske županije po popisu 1991. god.



1.1.2. Dobna piramida stanovništva Primorsko-goranske županije po popisu 2001. god.



Kao posljedica dugogodišnjeg smanjivanja nataliteta, dobne piramide Primorsko-goranske županije razorene su u dječjoj bazi i više slične „urnama“ ili „košnicama“. Struk piramide pomiče se prema gore pa je sve više stanovnika u dobnim skupinama iznad 60 godina starosti.

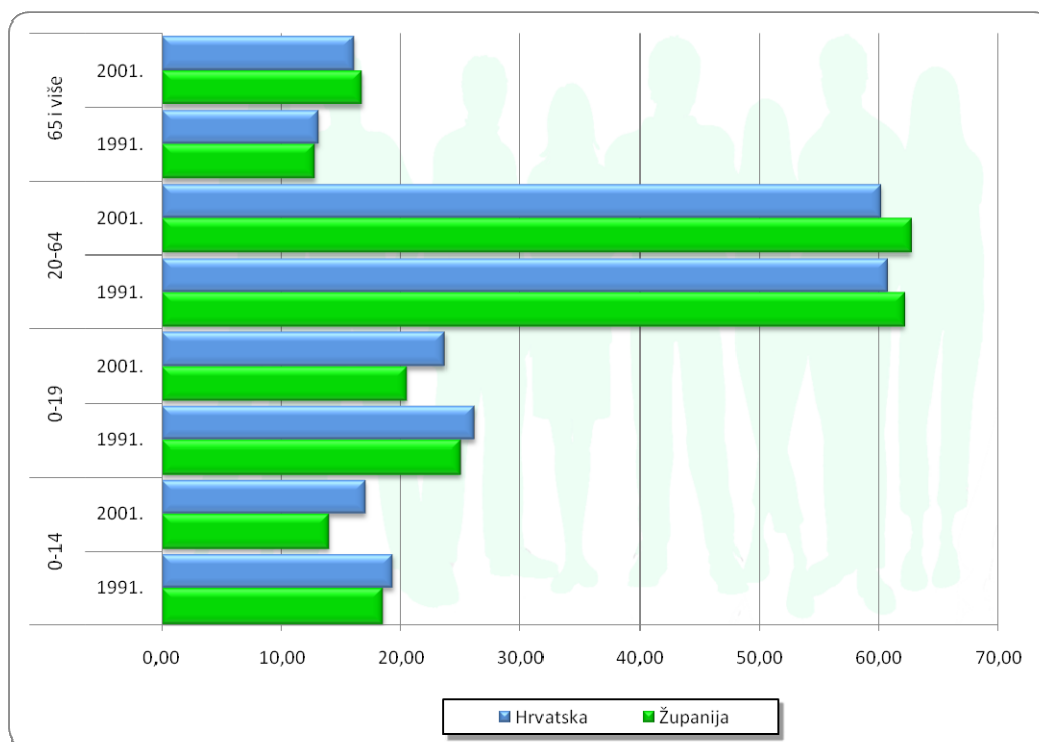
## 1.1.3. Osnovni kontingenti stanovništva po subregijama Primorsko-goranske županije

	SVEGA	DOBNE SKUPINE				prosječna starost	index* starenja	koef.ukupne dobne ovisnosti**
		0 - 14	0 - 19	20 - 64	65 i više			
<b>ŽUPANIJA</b>	<b>305 505</b>	<b>42 835</b>	<b>62 691</b>	<b>191 684</b>	<b>51 130</b>	<b>40,25</b>	<b>112,00</b>	<b>44,42</b>
<i>struktura</i>	<i>100,00</i>	<i>14,02</i>	<i>20,52</i>	<i>62,74</i>	<i>16,74</i>			
<b>GORSKI KOTAR</b>	<b>26 120</b>	3 487	5 230	15 428	5 462	42,17	139,20	52,04
<i>struktura</i>	<i>100,00</i>	13,32	20,02	59,07	20,91			
<b>OTOCI</b>	<b>38 687</b>	6 116	8 784	23 083	6 820	39,83	103,33	50,23
<i>struktura</i>	<i>100,00</i>	15,81	22,71	59,67	17,63			
<b>PRIOBALJE</b>	<b>96 655</b>	14 021	20 331	61 596	14 728	39,58	101,68	42,34
<i>struktura</i>	<i>100,00</i>	14,51	21,03	63,73	15,24			
<b>RIJEKA</b>	<b>144 043</b>	19 220	28 346	91 577	24 120	40,47	117,08	43,04
<i>struktura</i>	<i>100,00</i>	13,34	19,68	63,58	16,74			

\* Pokazuje broj stanovnika starih 60 i više godina prema broju stanovnika starih 0-19 godina.

\*\* Pokazuje stupanj opterećenosti stanovništva u radnoj dobi (20-64) mladima i starima (0-19 i 65 i više).

## 1.1.4. Kontingenti stanovništva Primorsko-goranske županije i Hrvatske



Kontingenti stanovništva Primorsko-goranske županije uspoređeni u dva popisa stanovništva u desetgodišnjem razdoblju pokazuju vrlo jasne razlike u dva dobna kontingenta, najmlađem i najstarijem kao posljedicu smanjenog nataliteta, depopulacije i produljenja životnog vijeka.

Promatrani kontingenti stanovništva Primorsko-goranske županije, u usporedbi s istim kontingentima za Republiku Hrvatsku, odražavaju razlike u svim dobnim skupinama. U dječjoj dobi vidljivo je da je natalitet u Primorsko-goranskoj županiji niži od republičkog prosjeka pa se to odražava i na kontingent starosti preko 60 godina. To je posljedica i činjenice da je životni vijek u Primorsko-goranskoj županiji dulji od prosječnog životnog vijeka u državi. Veći je broj radno sposobnog stanovništva u Primorsko-goranskoj županiji posljedica dugogodišnje imigracije radi zaposlenja.

## 1.2. STANOVNICI, POVRŠINA I GUSTOĆA NASELJENOSTI

JEDINICE LOKALNE SAMOUPRAVE	STANOVNICI				POVRŠINA u km <sup>2</sup>			BROJ STANOVNIKA / 1km <sup>2</sup>	
	Broj		Kretanje		Svega	Od toga obradivo tlo		1991.	2001.
	popis per 31.03.1991.	popis per 31.03.2001.	index 1991=100	Ø porast ili Ø pad u %		km <sup>2</sup>	%		
<b>UKUPNO</b>	<b>323 130</b>	<b>305 505</b>	<b>94,55</b>	<b>-0,55</b>	<b>3 577</b>	<b>541,5</b>	<b>15,14</b>	<b>90</b>	<b>85</b>
CRES	2 971	2 959	99,60	-0,04	290	12,7	4,38	10	10
MALI LOŠINJ	8 825	8 388	95,05	-0,50	222	13,6	6,13	40	38
CRIKVENICA	10 584	11 348	107,22	0,72	28	2,3	8,21	378	405
NOVI VINODOLSKI	4 978	5 282	106,11	0,61	269	26,6	9,89	19	20
VINODOLSKA	3 592	3 530	98,27	-0,17	152	39,5	25,99	24	23
ČABAR	5 169	4 387	84,87	-1,51	282	39,1	13,87	18	16
BROD MORAVICE	1 196	985	82,36	-1,76	63	19,4	30,79	19	16
DELNICE	6 858	6 262	91,31	-0,87	217	44,1	20,32	32	29
FUŽINE	2 000	1 855	92,75	-0,73	86	27,2	31,63	23	22
LOKVE	1 255	1 120	89,24	-1,08	43	11,4	26,51	29	26
MRKOPALJ	1 823	1 407	77,18	-2,28	138	28,6	20,72	13	10
RAVNA GORA	3 087	2 724	88,24	-1,18	112	29,6	26,43	28	24
SKRAD	1 629	1 333	81,83	-1,82	54	15,6	28,89	30	25
BAŠKA	1 456	1 554	106,73	0,67	100	3,6	3,60	15	16
DOBRIJ	1 944	1 970	101,34	0,13	55	10,2	18,55	35	36
KRK	4 997	5 491	109,89	0,99	107	15,6	14,58	47	51
MALINSKA	2 161	2 726	126,15	2,61	43	7	16,28	50	63
OMIŠALJ	2 723	2 998	110,10	1,01	37	3,8	10,27	74	81
PUNAT	1 808	1 876	103,76	0,38	34	3,7	10,88	53	55
VRBNIK	1 313	1 245	94,82	-0,52	52	8,1	15,58	25	24
LOVRAN	4 386	3 987	90,90	-0,91	27	4,6	17,04	162	148
MATULJI	10 124	10 544	104,15	0,41	176	21,3	12,10	58	60
MOŠČENIČKA DRAGA	1 723	1 641	95,24	-0,48	47	4,4	9,36	37	35
OPATIJA	13 566	12 719	93,76	-0,62	51	3,8	7,45	266	249
LOPAR	1 215	1 191	98,02	-0,20	27	3	11,11	45	44
RAB	7 990	8 289	103,74	0,37	76	7	9,21	105	109
BAKAR	7 788	7 773	99,81	-0,02	125	19,3	15,44	62	62
ČAVLE	6 469	6 749	104,33	0,43	85	10,1	11,88	76	79
JELENJE	4 750	4 877	102,67	0,27	109	6,2	5,69	44	45
KASTAV	5 995	8 891	148,31	4,83	11	1,4	12,73	545	808
KLANA	1 998	1 931	96,65	-0,34	94	11,3	12,02	21	21
KOSTRENA	3 723	3 897	104,67	0,47	12	0,4	3,33	310	325
KRALJEVICA	4 513	4 579	101,46	0,15	18	2,4	13,33	251	254
RIJEKA	164 075	144 043	87,79	-1,22	44	4,2	9,55	3 729	3 274
VIŠKOVO	6 918	8 907	128,75	2,88	18	1,4	7,78	384	495
VRBOVSKO	7 528	6 047	80,33	-1,97	273	79	28,94	28	22

## 1.3. TURISTI I NOĆENJA, siječanj-prosinac 2009.\*

JEDINICE LOKALNE SAMOUPRAVE	SVEGA				Ø noćenja po osobi	2008. = 100	DOMAĆI		STRANI	
	Osoba	Noćenja	noćenja po osobi	Osoba			Noćenja	Osoba	Noćenja	
<b>UKUPNO</b>	<b>2 214 058</b>	<b>11 263 755</b>	<b>5</b>	<b>102,98</b>		<b>384 444</b>	<b>1 459 230</b>	<b>1 829 614</b>	<b>9 804 525</b>	
CRES	111 620	717 027	6	98,88		6 690	34 359	104 930	682 668	
MALI LOŠINJ	237 867	1 689 483	7	97,47		36 076	227 872	201 791	1 461 611	
CRIKVENICA	232 662	1 296 765	6	96,83		63 559	333 574	169 103	963 191	
NOVI VINODOLSKI	69 786	391 192	6	94,90		14 410	75 244	55 376	315 948	
VINODOLSKA	1 288	8 465	7	120,49		280	962	1 008	7 503	
ČABAR	1 178	3 737	3	108,27		1 007	3 316	171	421	
BROD MORAVICE	45	290	6	93,75		45	290	-	-	
DELNICE	9 513	23 243	2	102,08		6 701	16 834	2 812	6 409	
FUŽINE	6 182	18 562	3	159,45		5 000	13 291	1 182	5 271	
LOKVE	931	2 908	3	89,78		668	2 035	263	873	
MRKOPALJ	3 791	11 828	3	109,66		3 525	11 183	266	645	
RAVNA GORA	4 094	12 620	3	102,25		3 953	12 161	141	459	
SKRAD	442	1 918	4	151,89		364	1 489	78	429	
BAŠKA	135 945	819 580	6	101,26		9 506	42 452	126 439	777 128	
DOBRIJ	27 081	175 031	6	103,65		1 283	8 301	25 798	166 730	
KRK	140 937	782 519	6	100,85		7 744	38 219	133 193	744 300	
MALINSKA	65 932	413 047	6	98,29		11 276	52 230	54 656	360 817	
OMIŠALJ	110 934	585 881	5	95,59		10 745	60 606	100 189	525 275	
PUNAT	101 711	612 445	6	99,25		4 550	24 016	97 161	588 429	
VRBNIK	4 311	28 105	7	107,94		426	2 191	3 885	25 914	
LOVRAN	66 029	252 881	4	101,25		10 155	29 683	55 874	223 198	
MATULJI	4 582	21 875	5	85,56		871	2 956	3 711	18 919	
MOŠČENIČKA DRAGA	35 201	169 610	5	90,67		1 749	8 752	33 452	160 858	
OPATIJA	337 468	1 094 353	3	102,55		85 774	208 832	251 694	885 521	
LOPAR	75 192	579 917	8	94,91		4 968	33 837	70 224	546 080	
RAB	170 347	1 133 917	7	100,22		15 066	90 345	155 281	1 043 572	
BAKAR	3 332	7 752	2	113,95		1 804	4 067	1 528	3 685	
ČAVLE	1 819	3 046	2	134,24		570	1 047	1 249	1 999	
JELENJE	401	910	2	102,56		30	53	371	857	
KASTAV	1 817	4 530	2	134,69		362	1 066	1 455	3 464	
KLANA	-	-	-	-		-	-	-	-	
KOSTRENA	12 900	24 803	2	100,74		5 542	11 042	7 358	13 761	
KRALJEVICA	28 407	111 094	4	97,94		7 354	27 007	21 053	84 087	
RIJEKA	208 968	259 772	1	92,23		61 316	77 012	147 652	182 760	
VIŠKOVO	648	1 354	2	127,81		627	1 322	21	32	
VRBOVSKO	697	3 295	5	129,31		448	1 584	249	1 711	